




Au coeur de  
votre système d'eau

# POMPE D'ÉGOUT



Série SBW



Série SLW



Série DS / DSK

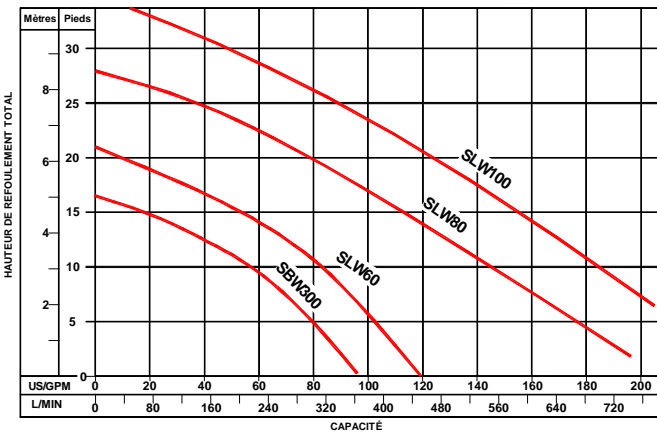


## POMPE D'ÉGOUT

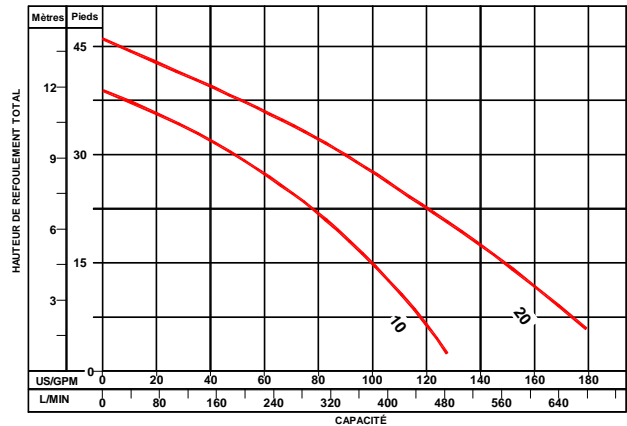
### CARACTÉRISTIQUES

- ? **Construction:** Fonte (Série SBW / SLW)  
Acier inoxydable 304 + fonte (Série DS)  
Acier inoxydable 304 + fonte (Série DSK)
- ? **Moteur:** possède une protection thermique avec un redémarrage automatique.
- ? **Flotte:** N'est pas incluse et doit être acheté séparément

COURBE POMPAGE SÉRIE SBW / SLW



COURBE POMPAGE SÉRIE DS & DSK



No commande	Modèle	CV	Volts	Ph.	Amp.	Cordon électrique pds (m)	Débit nul pds (m)	Débit max GPM	Grosseur maximale résidus (po)	Refoul. (po)	Impulseur	Prix détail suggéré
<b>Série SBW</b>												
141-0549	SBW300	1/2	120	1	8	10 (3)	16 (4.8)	95	2	2	Vortex	425.00*
<b>Série SLW</b>												
141-0599	SLW60	1/2	120	1	8	10 (3)	23 (7.0)	165	2	2	Vanne	540.00*
141-0649	SLW80	3/4	120	1	9	10 (3)	28 (8.5)	200	2	2	Vanne	635.00*
141-0699	SLW100	1	120	1	11	10 (3)	35 (10.7)	215	2	2	Vanne	725.00*
<b>Série DS</b>												
141-2599	DS-10	1.0	240	1	8	16 (4.8)	36 (11)	130	1 1/2	2	Vanne	689.00
141-2649	DS-20	2.0	240	1	13	16 (4.8)	46 (14)	200	2	3	Vanne	1 015.00
<b>Série DSK</b>												
141-3049	DSK-10	1.0	240	1	8	16 (4.8)	36 (11)	130	-	2	couteau	900.00
141-3099	DSK-20	2.0	240	1	13	16 (4.8)	46 (14)	200	-	3	couteau	1 280.00



### INTERRUPTEURS MÉCANIQUES - IMPORTÉS

Numéro commande	Modèle	Longueur pds (m)	Volts	Départ	Arrêt	Prix détail suggéré
142-0100	EPS13D1610P1	10 (3)	115	En haut	En bas	25.50*
142-0220	EPS13D1620P1	20 (6)	115	En haut	En bas	39.00*




Au coeur de  
votre système d'eau

POMPE  
D'EGOUT

## ENSEMBLE POUR PLOMBIER

### SÉRIE SBW




- 1 x Pompe égout SBW300
- 1 x Flotte 10 pds - importé
- 1 x Bassin 18" X 30"
- 1 x Clapet SPCV-200

No produit  
141-1050

Prix détail suggéré: **\$600.00\***

### SÉRIE SLW



- 1 x Pompe égout SLW60
- 1 x Flotte 10 pds - importé
- 1 x Bassin 18" X 30"
- 1 x Clapet SPCV-200

No produit  
141-1060

Prix détail suggéré: **\$710.00\***

## ENSEMBLE POUR PLOMBIER "EXTRA"

### SÉRIE SBW



- 1 x Pompe égout SBW300
- 1 x Flotte 10 pds - domestique
- 1 x Bassin 18" X 30"
- 1 x Clapet PV-1500-2"
- 1 x Alarme

No produit  
141-1080

Prix détail suggéré: **\$780.00\***

### SÉRIE SLW



- 1 x Pompe égout SLW60
- 1 x Flotte 10 pds - domestique
- 1 x Bassin 18" X 30"
- 1 x Clapet PV-1500-2"
- 1 x Alarme

No produit  
141-1090

Prix détail suggéré: **\$890.00\***