



*Au coeur de  
votre système d'eau*

Date:	1 juin 2006
Section: 5	Page: 4
Annule & remplace: 14 février 2005	

## POMPE CENTRIFUGE

# ACIER INOXYDABLE **SSPC**

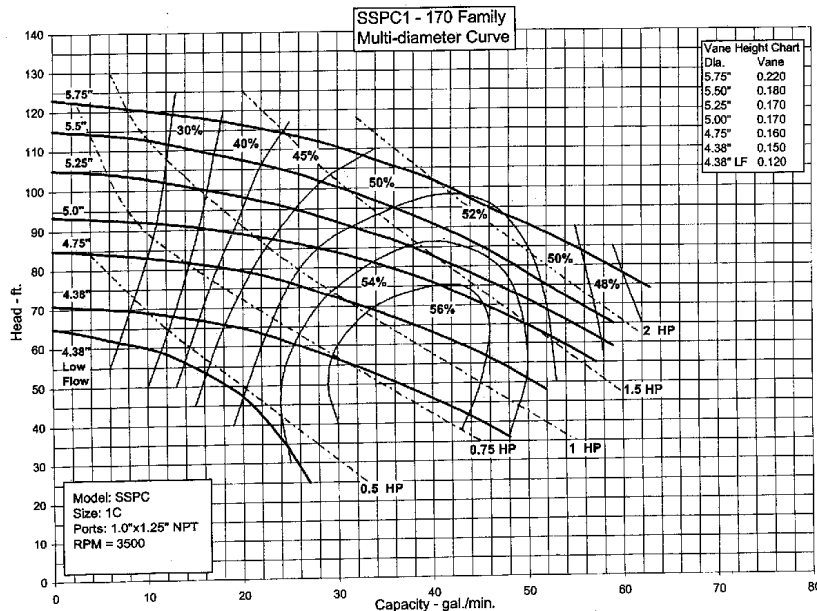


**Efficacité:** La pompe SSPC est plus efficace que les pompes de la compétition. Cela est attribuable au fini de surface très lisse provenant d'une feuille d'acier inoxydable et au design particulier de notre impulseur.

**Versatilité:** La pompe SSPC peut être utilisée dans plusieurs applications. Elle est conçue de façon à être facilement modifiable.

**Durabilité:** La pompe SSPC est conçue pour une longue durée de vie. L'acier inoxydable utilisé pour la conception de corps et de l'impulseur assure cette longue durée de vie.

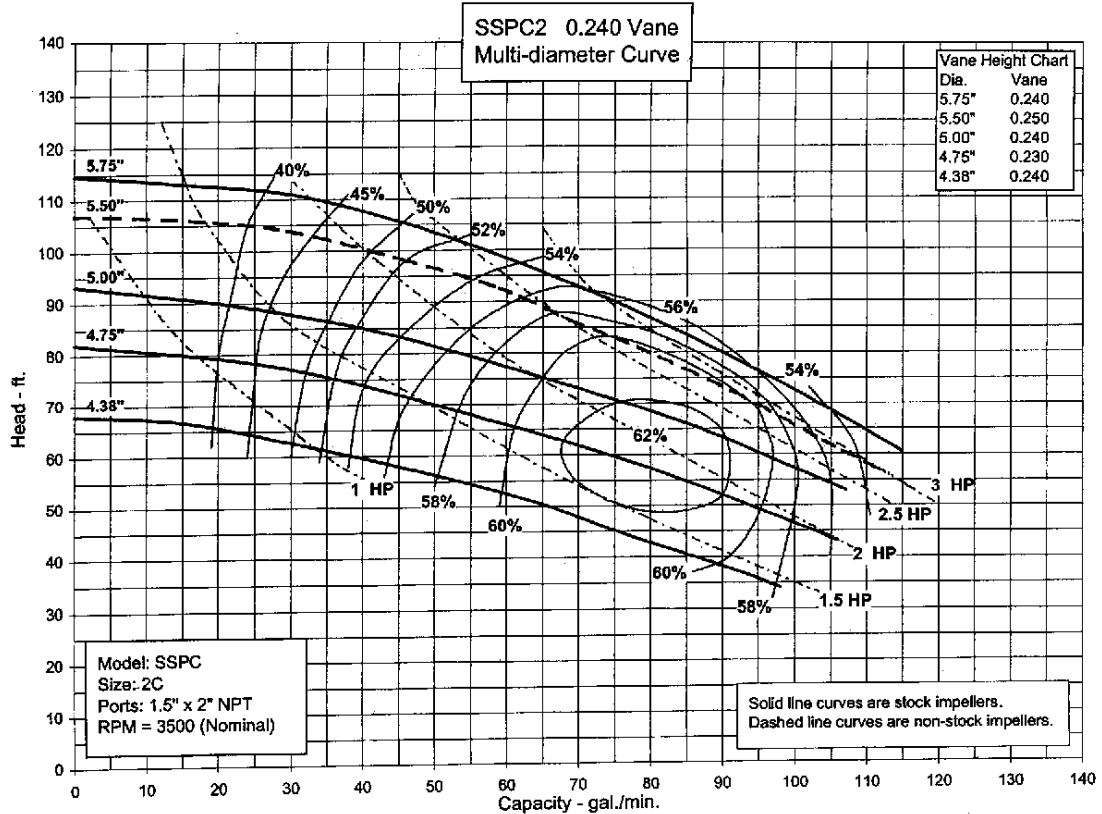
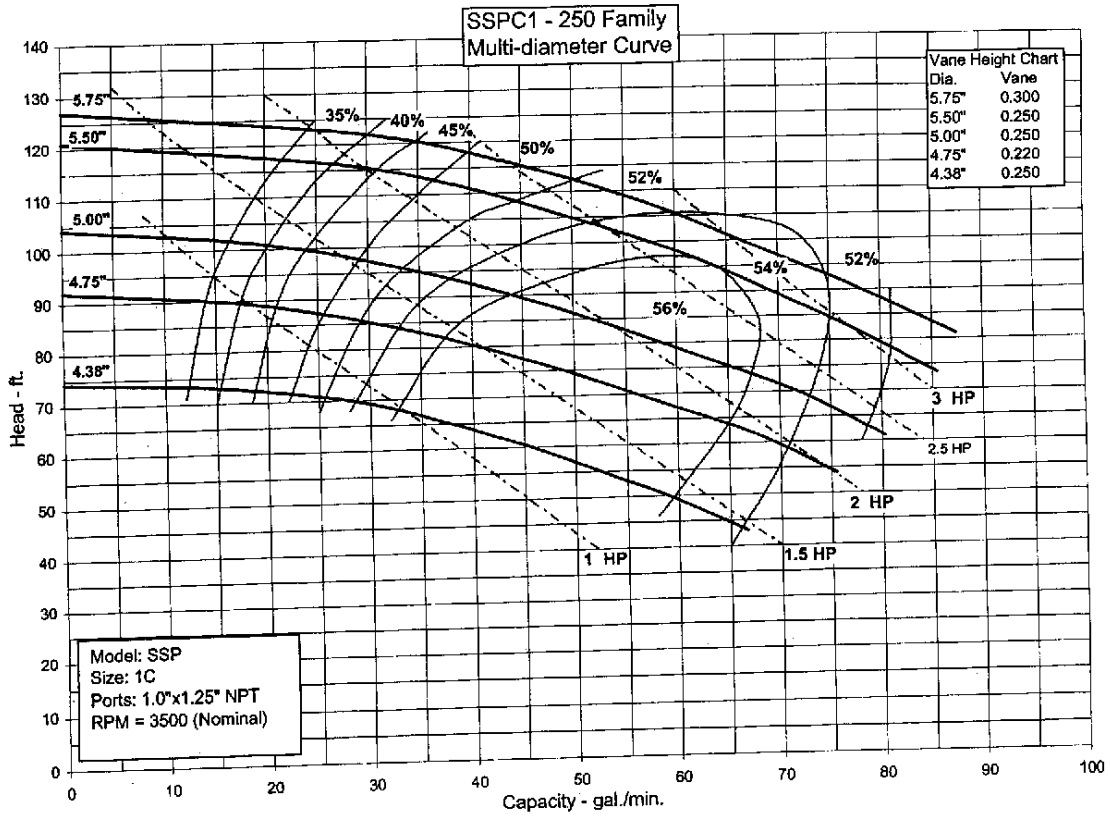
Numéro commande	Modèle	Diamètre impulseur	Moteur CV	Prix détail suggéré	Numéro commande	Modèle	Diamètre impulseur	Moteur CV	Prix détail suggéré
<b>170 FAMILY</b>					<b>0.24 Vane</b>				
516-2030	SSPC-156225	5.75"	2.0	1 150.00	516-2310	SSPC-256245	5.75"	3.0	1 499.00
516-2055	SSPC-154185	5.50"	2.0	1 150.00	516-2360	SSPC-250245	5.00"	2.0	1 299.00
516-2080	SSPC-152175	5.25"	1.5	1 090.00	516-2385	SSPC-246235	4.75"	2.0	1 299.00
516-2105	SSPC-150175	5.00"	1.5	1 090.00	516-2405	SSPC-243245	4.38"	1.5	1 140.00
513-2130	SSPC-146165	4.75"	1.0	1 033.00	<b>350 Vane</b>				
513-2160	SSPC-143155	4.38"	3/4	998.00	516-2480	SSPC-250325	5.00"	3.0	1 499.00
513-2180	SSPC-143125	4.38" LF	1/2	980.00	516-2510	SSPC-246335	4.75"	3.0	1 499.00
<b>250 FAMILY</b>									
516-2210	SSPC-154255	5.50"	3.0	1 450.00					
516-2230	SSPC-150255	5.00"	2.0	1 150.00					
516-2260	SSPC-143255	4.38"	1.5	1 090.00					





**Au coeur de**  
*vosre système d'eau*

Date:	15 février 2003
Section: 5	Page: 5
Annule & remplace:	-





**Au coeur de**  
*votre système d'eau*

Date:	15 février 2003
Section: 5	Page: 6
Annule & remplace:	-

